

Strategy Partners

# Обзор российского рынка ИТ

25 ноября 2025 г.



# Темпы роста мирового и российского ИТ-рынков в 2024 году сблизились, динамика российского рынка замедляется

## Итоги 2024 года

**+9%** - рост мирового ИТ-рынка в 2024 г.

**+10%** - рост российского ИТ-рынка в 2024 г.

**+19%** - рост российского рынка ПО в 2024 г.

## Тренды

Замедление роста  
российского ИТ-рынка  
на фоне высокой ставки  
и роста издержек бизнеса

Ключевая роль государства  
в развитии ИТ-рынка  
сохраняется

Ужесточение требований  
для включения новых  
продуктов в реестр  
отечественного ПО

Сохранение дефицита  
кадров, нехватка ресурсов  
для подготовки  
специалистов внутри


Тренд на фрагментарное  
импортозамещение сменил  
запрос на комплексный  
подход

Повышается важность  
простоты внедрения нового  
продукта в существующую  
ИТ-инфраструктуру

Фокус заказчиков  
на платформенных  
решениях

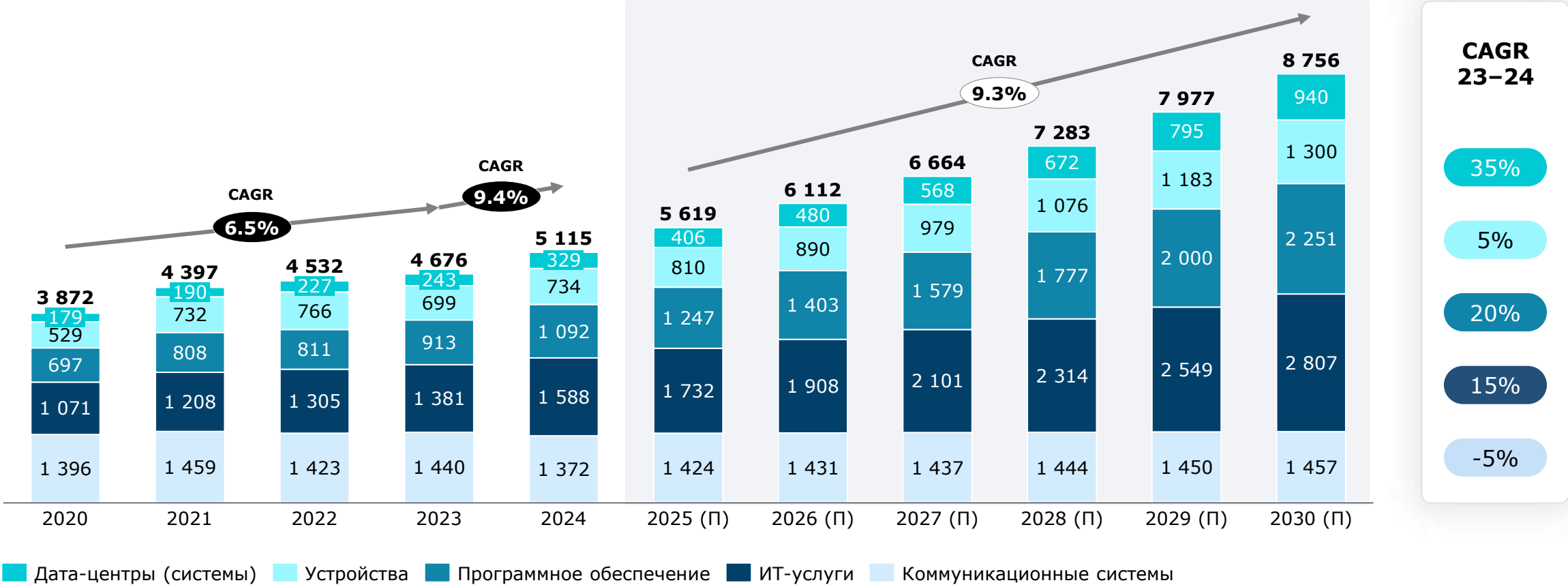
Рост спроса на инструменты  
защиты от кибератак

Активное использование  
облачных технологий









Темп роста мирового ИТ-рынка в 2024 году (9,4%) вырос по отношению к периоду 2020–2023 гг. (6,5%). Быстрее всех рос сегмент «дата-центры» (35%)

Динамика мирового ИТ-рынка,  
млрд долл. США

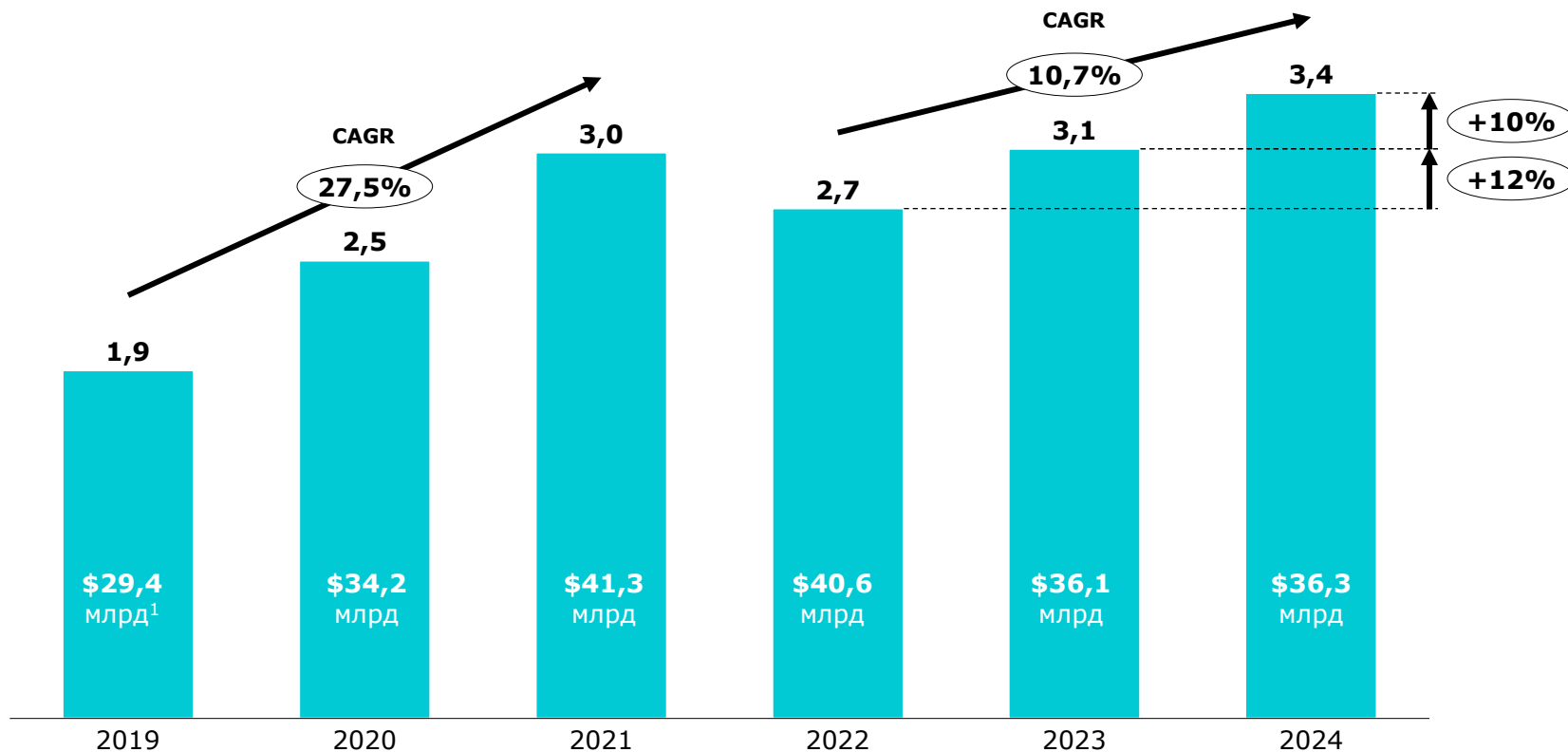


Доля российского ИТ-рынка в ВВП составляет 1,7%, что говорит о наличии потенциала для роста

Страна	 Россия	 Бразилия	 Индия	 Китай	 ЕС	 США
Объем рынка (2024 г.), млрд долл.	\$36,3	\$52	\$125	\$648	\$1 180	\$1 350
ВВП (2024 г.), трлн долл.	\$2,16	\$2,19	\$3,89	\$18,27	\$19,40	\$29,17
Доля ИТ-рынка в ВВП, 2024 г., %	1,7%	2,4%	3,2%	3,5%	6,1%	4,6%
CAGR ИТ-рынка (2025–2030 гг.), % (долл.)	12,0%	17,1%	9,0%	7,5%	12,5%	3,6%
Количество занятых в ИТ, млн чел.	1	1,5	5,4	8,9	7,9	9,6
Выработка в ИТ, тыс. долл. на чел.	36,3	34,7	23,1	72,8	149,4	140,6

В 2024 году российский ИТ-рынок вырос на 10%, достигнув уровня 3,4 трлн руб. При этом среднегодовой темп роста 2022-2024 отстает от уровня 2019-2021

**Динамика российского ИТ-рынка,**  
трлн руб.



**Основные драйверы  
роста рынка:**

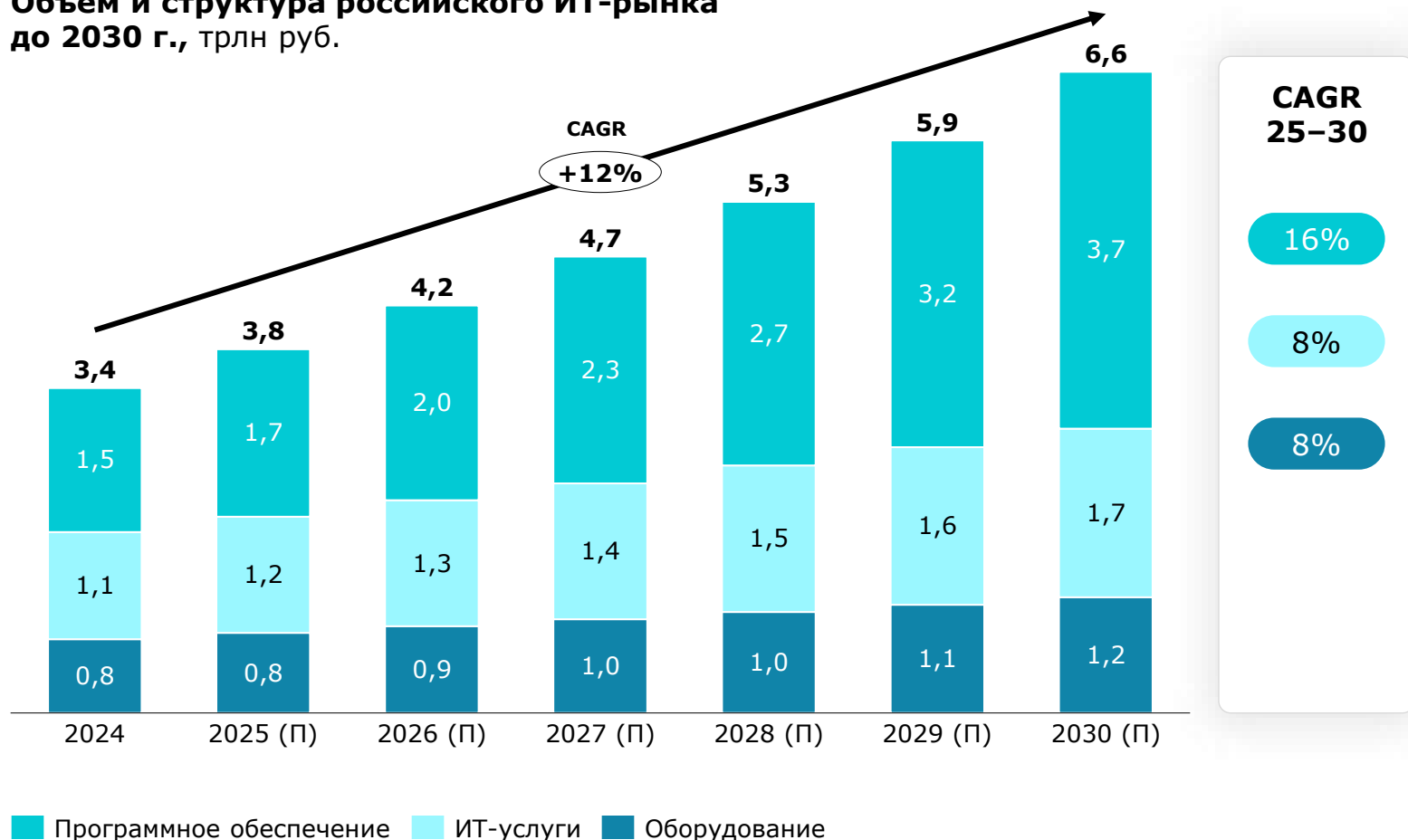
- Активное импортозамещение
- Продолжающаяся активная государственная политика и поддержка
- Рост зрелости российских продуктов ИТ-рынка, что делает их сопоставимыми с иностранными продуктами

Примечание: 1 — пересчитано по среднегодовому курсу доллара: 2019 г. — 64,73 руб., 2020 г. — 71,94 руб., 2021 г. — 73,65 руб., 2022 г. — 67,46 руб., 2023 г. — 84,66 руб., 2024 г. — 92,59 руб.

Источники: РУССОФТ, TAdviser, анализ Strategy Partners

Российский ИТ-рынок до 2030 года будет расти с темпами 12% и достигнет 6,6 трлн рублей. Наибольшую долю будет занимать сегмент ПО (рост с 44 до 56%)

Объем и структура российского ИТ-рынка до 2030 г., трлн руб.



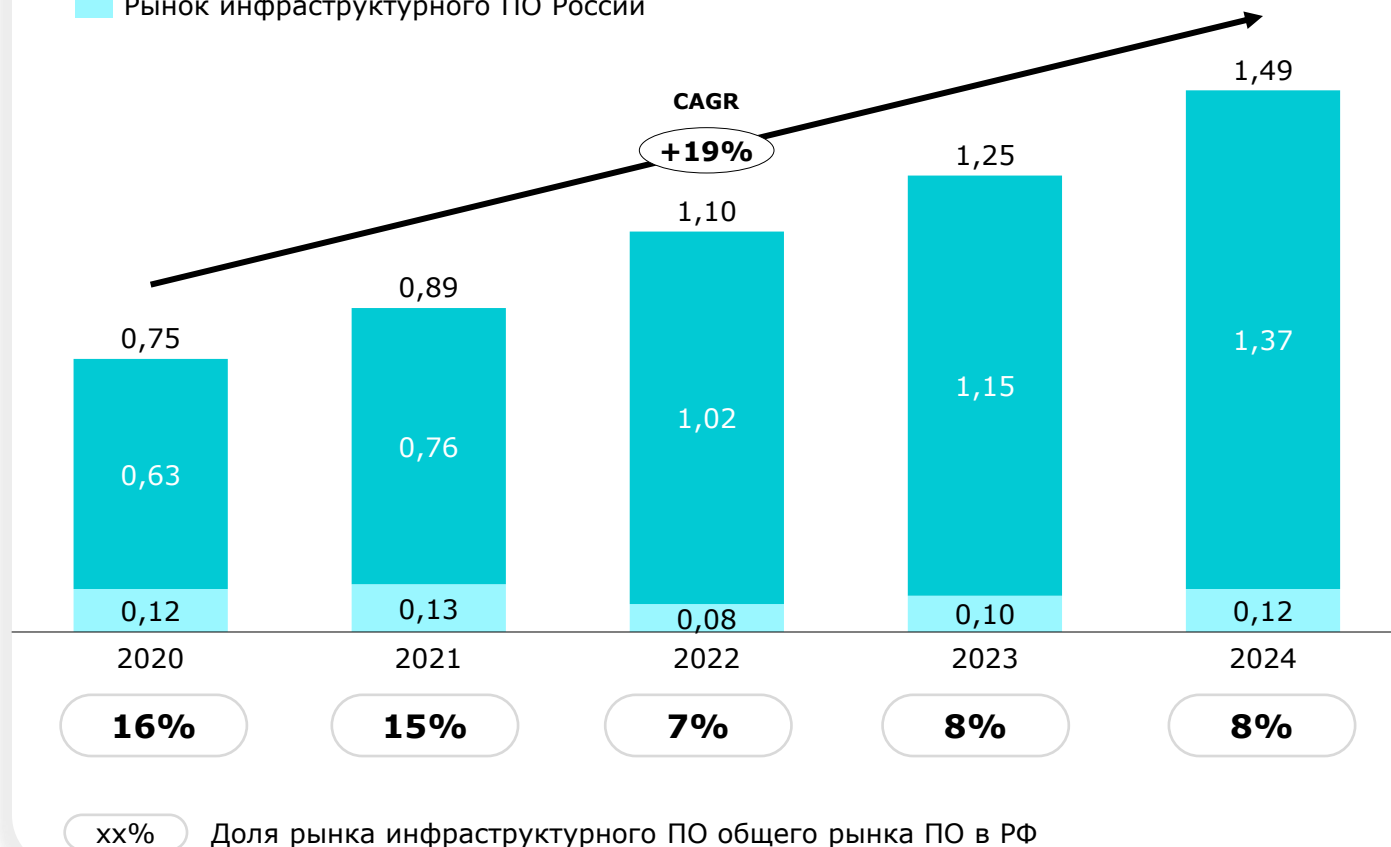
### Ключевые тренды до 2030 г.:

- Цифровизация госуслуг, развитие цифровых платформ и сервисов
- Развитие ИТ-инструментов, нацеленных на повышение производительности и сокращение затрат
- Развитие образования в сфере ИТ

Российский рынок инфраструктурного ПО в 2024 году вырос на 18%, достиг уровня 2020 года и имеет потенциал для дальнейшего роста

### Рынок инфраструктурного ПО РФ 2020-2024 гг., трлн руб.

■ Прочие сегменты рынка ПО России  
■ Рынок инфраструктурного ПО России



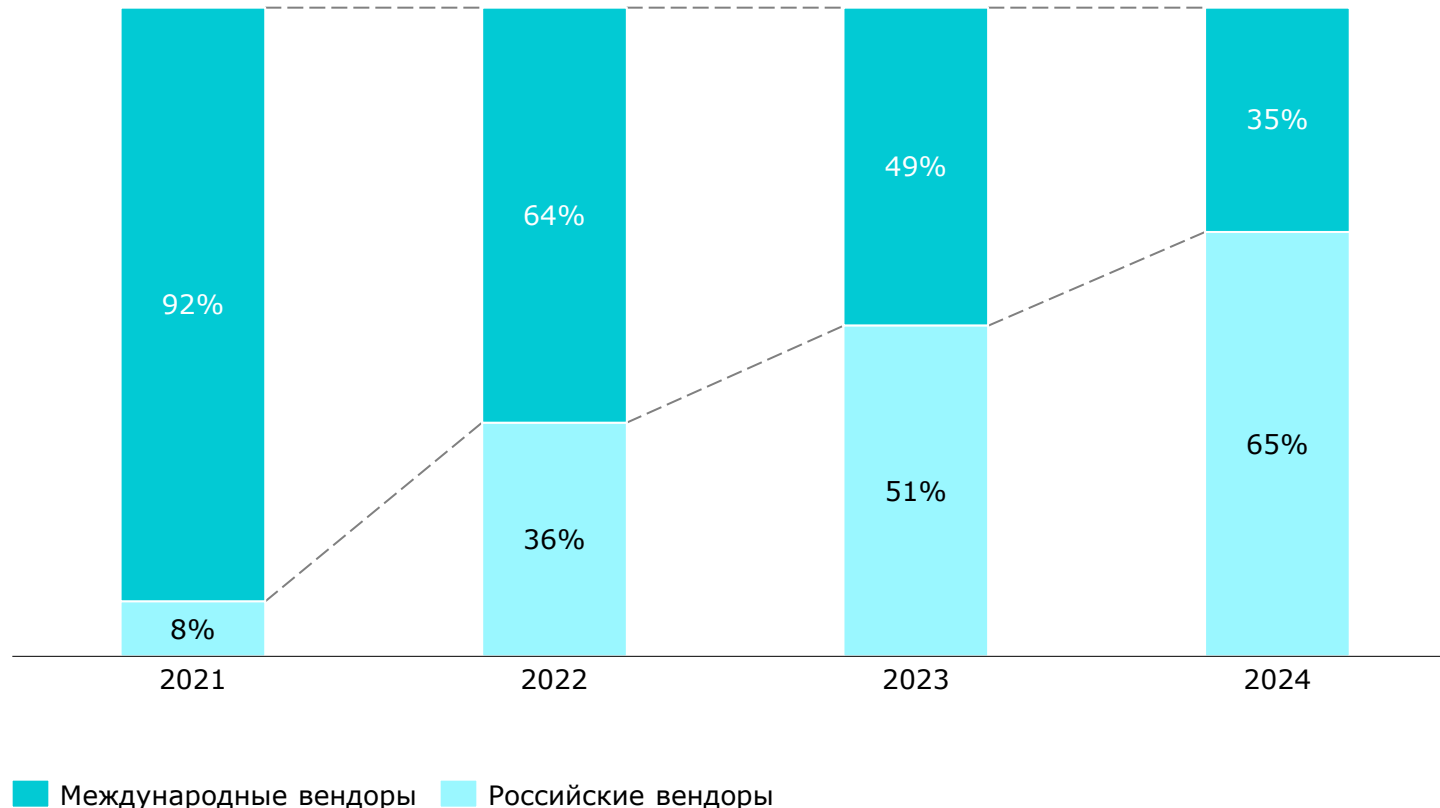
### Ключевыми тренды рынка инфраструктурного ПО:

- Спрос на комплексный подход к замещению иностранных решений
- Рост совместимости российских продуктов между собой
- Рост требований в сфере информационной безопасности



Доля российских вендоров на рынке ПО продолжает расти. Например, в сегменте инфраструктурного ПО она составила 65,4% по итогам 2024 года

**Рынок инфраструктурного ПО РФ в 2021–2024 гг.  
по поставщикам, %**



### Ключевые тенденции развития российских игроков на рынке:

- Рост уровня зрелости отечественных программных продуктов
- Ужесточение требований к добавлению новых программных продуктов в реестр отечественного ПО

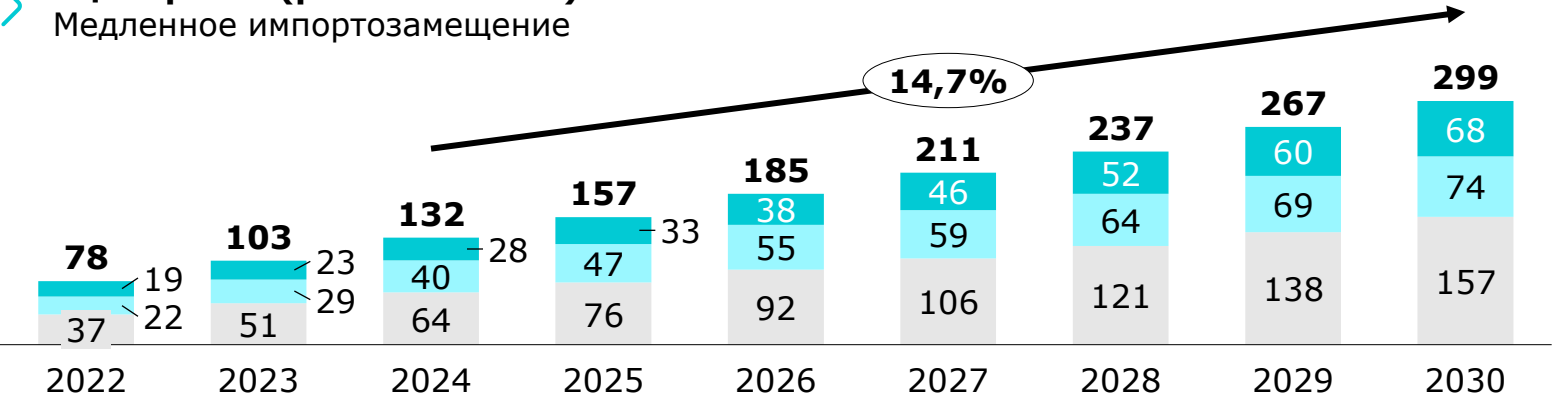


# Российский рынок инфраструктурного ПО будет расти с темпами 15-16% в год в период с 2024 по 2030 гг.

Объем рынка, млрд руб.  
CAGR 2024-2030<sup>1</sup>, %

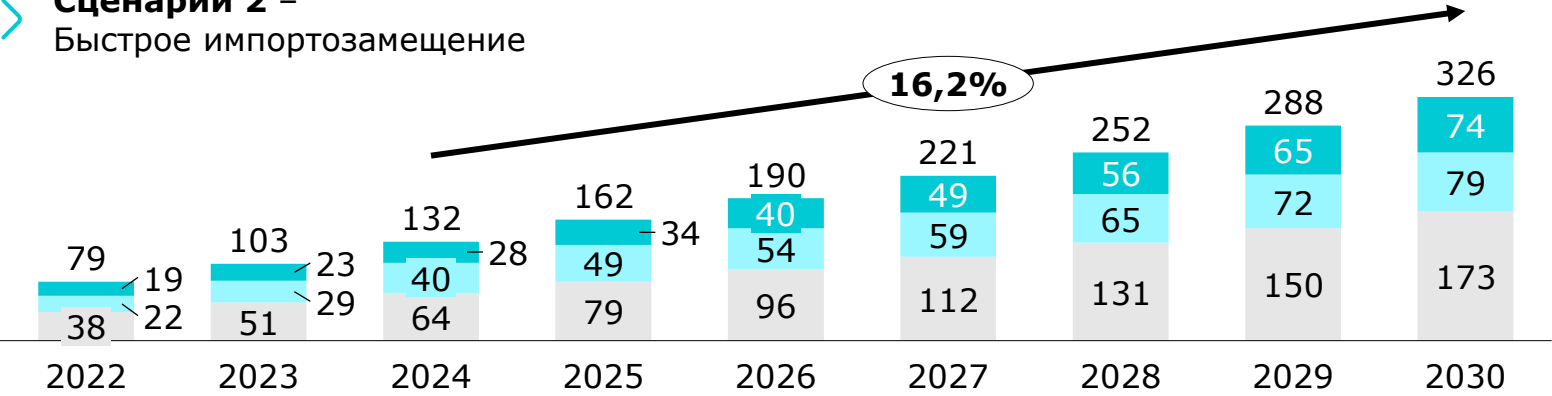
■ ОС<sup>2</sup>  
■ СУБД  
■ Прочие сегменты

> **Сценарий 1 (реалистичный)** –  
Медленное импортозамещение



**При реализации Сценария 1** (медленное импортозамещение) к 2030 году емкость рынка увеличится до 299 млрд руб. при CAGR в 2024-2030 гг. на уровне 14,7%. ОС остается наиболее крупным сегментом на всем горизонте

> **Сценарий 2 –**  
Быстрое импортозамещение



**При реализации Сценария 2** (быстрое импортозамещение) к 2030 году емкость рынка увеличится до 321 млрд руб. при CAGR в 2024-2030 гг. на уровне 16,2%

1 — в сегмент инфраструктурного ПО дополнительно включен рынок ПО для контейнеризации; 2 – ОС для ПК и серверов

SP/ Решения,  
которые работают




**Роман Тиняев**


Партнер практики  
«Промышленность и технологии»

+7 (906) 789-59-31  
tinyaev@strategy.ru

НОВОСТИ РЫНКА, ИНФОРМАЦИЯ О МЕРАХ  
ГОСПОДДЕРЖКИ, ИССЛЕДОВАНИЯ И КОММЕНТАРИИ  
ЭКСПЕРТОВ В НАШИХ СОЦИАЛЬНЫХ СЕТЯХ



strategy.ru



t.me/strategy  
partners

121099, г. Москва, ул. Композиторская, д. 17

+7 (495) 730-77-47

inbox@strategy.ru